

Obor kosmetické služby

Informace pro zákonné zástupce žáků 1. ročníku

Milí budoucí žáci prvního ročníku, milí rodiče, zákonní zástupci,

jsme rádi, že se již brzy stanete součástí naší Charbulky. Nyní prosím věnujte pozornost důležitým informacím o studiu a potřebných záležitostech, které je nutné vyřešit ještě před zahájením školního roku.

Informační schůzka s žáky a rodiči

Čtvrtek 27. 8. 2026 ve 13:30 hod., školní jídelna SŠ Brno, Charbulova, p.o., Charbulova 106, 618 00 Brno

Nástup do školy

Úterý 1. 9. 2026 v 10:30 hod. před školou / ve školní jídelně (slavnostní zahájení).

Seznamy žáků s rozdělením do tříd budou umístěny na vchodu do budovy školy.

Obecné informace

Střední škola Brno, Charbulova, příspěvková organizace

sídlo: Charbulova 1072/106, 618 00 Brno

tel.: 548 424 111

e-mail: studium@charbulova.cz

www.charbulova.cz

Vedení školy

Ředitelka školy

RNDr. Jana Marková, tel.: 548 424 133, e-mail: markova@charbulova.cz

Zástupci ředitelky pro teoretické vyučování sekce obchodu a služeb

Ing. Ivo Procházka, e-mail: prochazka@charbulova.cz

RNDr. Viera Zábojníková, e-mail: zabojnikova@charbulova.cz

II. patro, kancelář C5, tel.: 548 424 135

Zástupkyně ředitelky pro praktické vyučování

Mgr. Jitka Horáková, e-mail: horakova@charbulova.cz, budova H, přízemí, kancelář H011, tel. 548 424 173

Školní poradenské pracoviště

Mgr. Ditta Pokorná, vedoucí poradenského pracoviště, speciální pedagog, pokorna@charbulova.cz, III. patro, kancelář

D6, tel.: 548 424 186

ISIC karty

ISIC karta je v naší škole povinná.

Školní průkaz ISIC



Vážení rodiče, vážení žáci,

rádi bychom Vás informovali, že naše škola vydává svým studentům mezinárodní studentský průkaz ISIC. Tento průkaz je především identifikačním dokladem, který potvrzuje studium na naší škole, ale rovněž funguje jako mezinárodně uznávaný doklad studenta, akceptovaný ve 130 zemích světa (včetně všech členských zemí EU), a také jako průkaz využitelný pro zhruba 2.000 různých slev a výhod v ČR. ISIC je také neocenitelnou pomůckou při cestování – v zahraničí bude ISIC uznán na více než sto dvaceti pěti tisících místech.

Co přináší ISIC vydaný přes naši školu?

- Funguje jako **čipová karta do jídelny, na vstup do školy a k evidenci docházky.**
- Je **oficiálním průkazem studenta naší školy**
- Mnohými institucemi je uznáván jako plnohodnotné potvrzení o studiu (např. městské dopravní podniky)
- Školní ISIC si není nutné každý rok pořizovat znovu – vydaný průkaz zůstává držiteli po celou dobu studia; licence ISIC je však platná pouze od září do konce následujícího kalendářního roku (16 měsíců), po roce se následně student může rozhodnout, zda si zakoupí známku prodlužující platnost, kterou získá pouze ve škole.
- Školní ISIC je levnější!
 - Prvotní pořízení průkazu stojí 300 Kč, cena prodloužení v dalších letech je pouze 220 Kč
 - V případě ztráty či zničení vystavujeme duplikát za 100 Kč
- V ceně průkazu je jeho digitální verze, viz ALIVE APP (Google Play, App Store)
- ISIC v on-line distribuci stojí ročně 500 Kč.

Co přináší ISIC?

- Platnost ve 130 zemích světa, více než 125.000 slev po celém světě.
- Slevy a výhody v dopravě: státem dotovaná sleva na jízdné ve vlacích a autobusech po celé ČR ve výši 75 %, MHD nejen v krajských městech.
- Možnost zřízení speciálního celoročního cestovního pojištění UNIQA.
- Slevy na více než 2.000 místech v ČR:
 - při nákupu, stravování a vzdělávání, v internetových obchodech, viz www.isic.cz,
 - na vstupném na festivaly, akce, do klubů,
 - na permanentky v lyžařských areálech,
 - speciální studentský mobilní tarif od Vodafone,
 - při cestování – letenky, autobusové a vlakové jízdenky,
 - na vstupném do světově proslulých kulturně-historických památek,
 - při ubytování v hotelech, kempech a ubytovnách.

Agendu ISIC na naší škole řeší paní RNDr. Viera Zábajníková (sekce obchodu a služeb) a Mgr. Irena Mikešová (sekce gastronomie).

Poplatek 300 Kč uhradte dle instrukcí nejpozději do 15. června 2026 bezhotovostně prostřednictvím QR kódu v EduPage nebo do 26. června 2026 hotově na pokladně školy.
Fotografii zašlete dle instrukcí elektronicky do 18. června 2026 nebo fyzicky doručte do 15. června 2026.

Podpis žádosti o průkaz držitelem (nebo zákonným zástupcem) proběhne při převzetí průkazu. Hotový průkaz bude žákům vydán ve škole 1. září 2026. Děkuji.

RNDr. Jana Marková, v.r.
ředitelka školy



Používejte digitální průkaz ISIC v aplikaci ALIVE APP.




Studentské průkazy ISIC vydává ISIC Association pod záštitou světové organizace UNESCO

Platby za ISIC proveďte do 15. 6. 2026 bezhotovostně prostřednictvím QR kódu v EduPage (dle instrukcí v závěru dokumentu). Nebo v hotovosti na pokladně školy do 26. 6. 2026, vždy ve středu od 8 do 13 h.

Instrukce pro zasílání fotografií na ISIC

Dokladová fotografie:

- Poměr stran 3:4 (na výšku), ve formátu JPG
- Osoba musí být vyfotografována zepředu
 - Čelní pohled (hlava rovně, ne ze strany)
 - Oči otevřené, ústa zavřená
 - Výraz přirozený (BEZ úsměvu s otevřenými ústy)
 - Celý obličej musí být viditelný
 - nesmí být zakryté vlasy, šátkem nebo čepicí
 - osoba nesmí mít brýle s tmavými skly
- Za osobou bude bílé pozadí – čisté bez vzoru, stínu nebo jiných předmětů (případně světle šedé)



VZOR fotografie na ISIC

Zaslání fotografie:

- **Elektronicky na mail:**
 - krizova@ssposbrno.cz
 - do předmětu: **foto na ISIC**
 - text v mailu: **Příjmení_Jméno** žáka a přesný **název oboru**, na který je žák přijat
(např.: Novák_Petr, Ekonomické lyceum)
 - **Přiložit fotografii jako přílohu e-mailu**
 - **Termín zaslání nejpozději 18. 6. 2026**
- **Fyzicky do školy:**

Fotografii můžete doručit také v tištěné podobě, a to buď zasláním poštou na adresu školy, nebo jejím zanecháním v obálce na recepci školy.

Průkazová fotografie musí být na zadní straně opatřena jménem a příjmením žáka a názvem oboru, na který byl přijat. **Termín doručení 15. 6. 2026.**

Adaptační kurz

Pro 1. ročníky oboru KOSMETICKÉ SLUŽBY škola organizuje dvoudenní adaptační kurz.

Tento kurz se bude konat v měsíci září 2026. Cena kurzu je 2 400 Kč, zahrnuje dopravu, ubytování, stravu a program zajištěný profesionální organizací. Částku 2 400 Kč uhradíte bezhotovostně prostřednictvím QR kódu v EduPage (dle instrukcí níže) od 29. 6. 2026 do 31. 8. 2026. Nebo hotově na pokladně školy od 29. 6. 2026 do 4. 9. 2026 (každou středu od 8 do 13 hodin).

Přehledné shrnutí informací o platbách za ISIC a adaptační kurzy

Akce	Způsob	Jak	Poznámka	OD	DO
Vytvoření účtu v EduPage	Odkaz na email zadaný v DiPSy	<ul style="list-style-type: none">Od EduPage	Registrace do systému	18.–19.5.2026	-
Platba za ISIC	Bezhotovostně	<ul style="list-style-type: none">QR kód pro platbu v EduPage		18.5.2026	15.6.2026
	Hotově	<ul style="list-style-type: none">Na pokladnu školyKaždou středu od 8:00–13:00	Uvést jméno a příjmení žáka, obor	18.5.2026	26.6.2026
Doručení fota na ISIC	Elektronicky	<ul style="list-style-type: none">Emailem na: krizova@ssposbrno.cz	Uvést jméno a příjmení žáka, obor	18.5.2026	18.6.2026
	Fyzicky	<ul style="list-style-type: none">Recepce školyPoštou na adresu školyObě možnosti doručit na jméno: Křížová Veronika	Uvést jméno a příjmení žáka, obor	18.5.2026	15.6.2026
Platba za Adaptační kurz	Bezhotovostně	<ul style="list-style-type: none">QR kód pro platbu v EduPage		29.6.2026	31.8.2026
	Hotově	<ul style="list-style-type: none">Na pokladnu školyKaždou středu od 8:00–13:00	Uvést jméno a příjmení žáka, obor	29.6.2026	4.9.2026

Stravování

Přihlášky ke stravování jsou k dispozici na stránkách školy www.charbulova.cz. Vyplněné pošlete na e-mail: hrdinova@charbulova.cz, nejlépe před začátkem školního roku. Variabilní symbol pro platbu z bankovního účtu bude přidělen po obdržení vyplněné přihlášky a zaslán e-mailem. Platby posílejte až po odevzdání přihlášky a přidělení variabilního symbolu. Číslo účtu školy: 43-4685500267/0100.

Žáci si vybírají ze tří jídel. Cena dotovaného oběda je 40 Kč. Stravování bude probíhat přes kartu ISIC, jakmile ji žák obdrží. ISIC je nutno aktivovat u paní Hrdinové. Do té doby je možné používat čipy, případně stravenky vydávané v kanceláři u jídelny. Každý strávnick si přihlašuje a odhlašuje stravu sám. Nelze objednávat bez dostatečné výše finančních prostředků.

Gabriela Hrdinová, hrdinova@charbulova.cz, tel.: 548 424 164, 725 800 825

Informovanost, klasifikace, omlouvání absencí

Pro zajištění informovanosti využíváme elektronickou třídní knihu (ETK) v systému EduPage. Najdete ji na webových stránkách školy, případně je možné si stáhnout mobilní aplikaci. Přístupové údaje Vám budou zaslány na e-mailovou adresu. Výsledky klasifikace jsou vedeny pouze elektronicky. K omlouvání absence slouží ETK a studijní průkaz. Je

potřebná pravidelná průběžná kontrola výsledků žáka a účast rodičů na třídních schůzkách. Případné dotazy, stížnosti nebo problémy řeší zástupce ředitelky ve spolupráci s třídním učitelem nebo učitelem odborného výcviku.

Učebnice do teoretického vyučování

Pořízení studijních materiálů bude řešeno na začátku školního roku.

Všeobecné pokyny k odbornému výcviku (OV)

Pracovní oděv a osobní ochranné pomůcky

Žáci musí být vybaveni osobními ochrannými pomůckami v souladu s hygienickými a bezpečnostními předpisy. Jsou povinni nosit **pouze předepsaný pracovní oděv**. Ukázka a možnost zakoupení oděvu je dostupná na webu: <https://www.ivnprofi.cz/eshop/gw/Y23DoTiYfj/>

Žáci musí mít zakoupeno:

- 1× bílé kalhoty
- 1× vrchní oděv (halena nebo mušketýr + bílé triko)
- 1× bílá zdravotní obuv

Pracovní oděv lze zakoupit i u jiného dodavatele, musí však odpovídat předepsanému provedení.

Oděv je nutné zajistit **před zahájením odborného výcviku**.

Hygiena a vzhled

Úprava žáků musí odpovídat hygienickým a bezpečnostním předpisům. **Není dovoleno nosit piercing, umělé řasy ani modeláž nehtů**. Vlasy musí být sepnuté, nehty krátce zastřižené.

Osoba vykonávající epidemiologicky závažnou činnost (kosmetické služby) je povinna se při podezření na infekční onemocnění (nevolnost, kašel, zvýšená teplota, hnisavé či průjemové onemocnění aj.) **podrobit lékařské prohlídce**.

Průběh odborného výcviku

V rámci výuky žáci pracují vzájemně na sobě, ve vyšších ročnících také na platících zákaznících. Při výskytu alergie nebo kožního onemocnění (například na rukou) je nutné absolvovat **lékařské vyšetření**.

Vybavení pro 1. ročník

Žáci potřebují sadu nástrojů:

- náradí na manikúru
- pinzeta
- 2 ks špiček na barvení řas a obočí (doporučujeme pořídit před začátkem školního roku): [https://www.ladonni.cz/spicka-na-barveni-ras-a-oboci/...](https://www.ladonni.cz/spicka-na-barveni-ras-a-oboci/)

Další doporučené nástroje (případně lze zakoupit u jiného prodejce ve stejné kvalitě):

- Pinzeta Staleks BEAUTY&CARE – zkosená ERGO TBC-20/4 – 135 Kč
- Kovová základna Staleks EXPERT 20, rovná (162 mm) – 145 Kč
- Nůžky na nehty – Staleks
- Náhradní brusný papír papmAm EXPERT 20, hrubost 180 (25 ks) – 155 Kč
- Nůžky na kůžičku Staleks UNIQ BALLERINA (SQ-10/4) – 475 Kč
- Pusher Staleks SMART PS-50/2 nebo PRO EXPERT 51 TYPE 2
- Pilník Slim 150/240 – 5 ks
- Pěnový pilník Halfmoon 150/320 – 5 ks
- Štipky na kůžičku Staleks SMART – 7 mm – 560 Kč

Ve 2. ročníku si žáci zakoupí **alespoň 6 štětců na líčení**. Ve 3. ročníku si pořizují **sadu nástrojů na pedikúru**.

Organizace OV a provozní povinnosti

Žáci mají přidělenou skříňku na osobní věci, k jejímu uzamčení je nutný **visací zámek**. Cenné věci si žáci do výcviku nenosí; v nutných případech je mohou uložit u učitelky OV. Dále si žák zakoupí **obal na vizitku** k připnutí na pracovní oděv.

Žákům vykonávajícím produktivní práci je vyplácena finanční odměna. Doporučujeme proto zřídit si **bankovní účet** (odměnu lze zasílat i na účet zákonného zástupce).

Mobilní telefony

Používání mobilních telefonů během výuky **není dovoleno**. Po dobu výuky musí být telefon uzamčen ve skříňce. Při porušení pravidel bude postupováno podle školního řádu.

Omlouvání nepřítomnosti

Omlouvání žáků se řídí školním řádem a hygienickým minimem. Chybí-li žák na odborném výcviku, omlouvá jej zákonný zástupce prostřednictvím **ETK** učitelce OV. Podrobný postup bude vysvětlen na začátku školního roku nebo na www.charbulova.cz.

Kontakty a místa výuky

Kontakty na třídního učitele i učitelku OV obdrží žáci při nástupu, jsou uvedeny také na webu školy.

Odborný výcvik probíhá na odloučených pracovištích:

- **Nové sady 44**
- **Veslařská 54**
- **Charbulova 106**

Žáci docházejí na **odpolední směny již od 1. ročníku:**

- ranní směna: 07:00
- odpolední směna: 11:50

Rozdělení do skupin a místo OV budou sděleny na informační schůzce **27. 8. 2026.**

Změny mohou nastat během roku – vždy budou uvedeny v ETK minimálně jeden den předem.

Všechna odloučená pracoviště jsou dostupná cca **do 25 minut** od hlavního/autobusového nádraží.

Místo výkonu OV určuje škola.

Odevzdání formuláře

Vratku tohoto formuláře odevzdá žák učitelce OV **první den odborného výcviku.**

Kontakt pro bližší informace

Mgr. Jitka Horáková

horakova@charbulova.cz

tel.: 602 289 226

Návratka:

Beru na vědomí pokyny k odbornému výcviku

Jméno, příjmení žáka:

Třída:

Jméno, příjmení zák. zástupce:

Podpis zák. zástupce:

Následuje příloha s nabídkami a návod pro platby za ISIC a adaptační kurzy.



pár jednoduchých kliknutí:

eshop

školy

najít MOJI ŠKOLU zde

vstupní kód

skolabrnocharbulova



pomoc s objednávkou a informace o výrobě:
734 200 007 (od 7:00 - 15:00 hodin)

- s postupem objednávky vám pomůže videonávod
- pro určení velikosti své uniformy využijte velikostní kalkulačku (u každého produktu)

obor kosmetické služby

- 01 - halena dámská, šedá
- 02 - mušketýr dámský, šedý
- 03 - tričko dámské, bílé s krátkým rukávem
- 04 - tričko dámské, bílé s dlouhým rukávem
- 05 - polotričko, bílé pánské s krátkým rukávem
- 06 - kalhoty dámské s elasthanem
- 07 - kalhoty pánské s elasthanem
- 08 - obuv pracovní pěnová, vzor květiny
- 09 - obuv pracovní pěnová, bílá



- Nejsme klasický e-shop. Pro každou školu vyrábíme a objednáváme konkrétní uniformy, proto Vás prosíme, objednávejte s předstihem - uniformy šijeme a kompletujeme až po zadání objednávky.
- Termín dodání je 4 - 6 týdnů.
- pro výměnu nebo vrácení zboží naše adresa:
IVN s.r.o., Na Výhledě 324/1, 360 17 Karlovy Vary

profesní uniformy - UŽIJTE SI ČAS NA PRAXI, VE VAŠEM OBORU



www.ivnprofi.com

své uniformy najdete na stránkách www.ivnprofi.cz, po kliknutí na logo své školy a zadání hesla, nebo přímo přes odkaz na uniformy, na stránkách vaší školy



pomoc s objednávkou a informace o výrobě:
734 200 007 (07:00 - 15:00 hodin)

- pro určení velikosti své uniformy využijte velikostní kalkulačku (najdete ji u každého produktu)

S

Naše velikosti neodpovídají velikostem, které kupujete v běžných módních řetězcích. Prosíme tedy, držte se při výběru velikosti

naší velikostní tabulky:

(tam mají zboží o 2 až 3 velikost větší).

velikostní tabulky – změřte se dle nákresu a zařaďte se do správné velikosti!

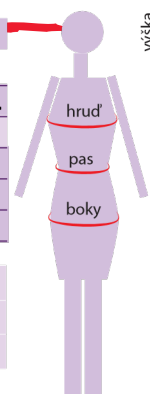
dámské

	XS	S		M		L		XL		XXL		XXXL
EU	34	36	38	40	42	44	46	48	50	52	54	56
obvod hrudi cm	80	84	88	92	96	100	104	110	116	122	128	134
obvod pasu cm	62	66	70	74	78	82	86	92	98	104	110	116
obvod boků cm	86	90	94	98	102	106	110	116	122	128	134	140

zkrácená - výška postavy do 160 cm

normální - výška postavy 161- 172 cm

prodloužená - výška postavy od 173 cm



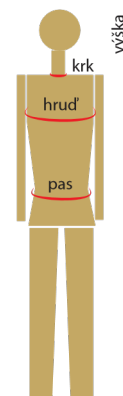
pánské

	XS	S		M		L		XL		XXL		XXXL	
EU	42	44	46	48	50	52	54	56	58	60	62	64	66
obvod hrudi cm	84	88	92	96	100	104	108	112	116	120	124	128	132
obvod pasu cm	72	76	80	84	88	92	96	102	108	112	118	122	126
obvod krku cm	36	37	38	39	40	41	42	43	44	45	46	47	48

zkrácená - výška postavy do 172 cm

normální - výška postavy 173 - 185 cm

prodloužená - výška postavy od 186 cm



! pro výměnu nebo vrácení zboží naše adresa:



IVN s.r.o., Na Výhledě 324/1, 360 17 Karlovy Vary

Nejsme klasický e-shop. Pro každou školu vyrábíme a objednáváme konkrétní uniformy, proto Vás prosíme, objednávejte s předstihem – uniformy šijeme a kompletujeme až po zadání objednávky. Termín dodání je 4 - 6 týdnů.

1 Platby budoucích prvních ročníků

Jedná se o platby za ISIC a adaptační kurz pro žáky prvních ročníků příštího školního roku. Jedna z možností je platba přes online prostředí informačního systému EduPage, který si nejprve aktivujete. Tento systém je komunikační prostředí školy, rodičů a žáků.

Veškeré body jsou možné provádět na počítači i na mobilu.

Částky v obrázkových ukázkách jsou pouze ilustrativní.

2 Přihlášení do systému

2.1 Aktivace přihlášení

1) Na email, zadaný v systému DIPSy, Vám byl zaslán odkaz ze školního informačního systému EduPage.

Mailova služba Edup. Edupage - Přihlášení - Vážený Rodič jurtikova.charbulova@gmail.com, Vaše přihlašovací jméno do EduPage je: jurtikova.ch...

V případě, že Vám daný odkaz nepřišel, napište na email: jurtikova@ssposbrno.cz, Mgr. Petra Jurtíková.

V emailu naleznete odkaz na aktivaci účtu v EduPage.

Po rozkliknutí odkazu se dostanete na stránku EduPage pro změnu hesla.

Edupage - Přihlášení > Doručená pošta x

Mailova služba Edupage.org <noreply@mail6.edupage.org>
komu: mně ▾

Vážený Rodič jurtikova.charbulova@gmail.com.

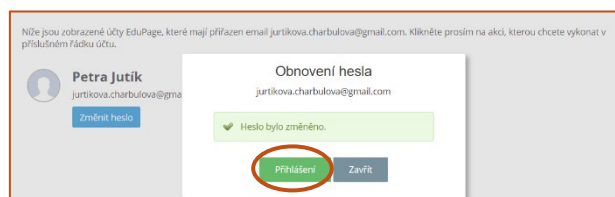
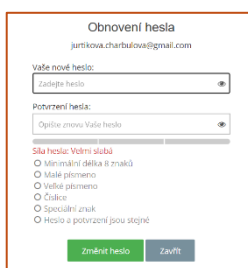
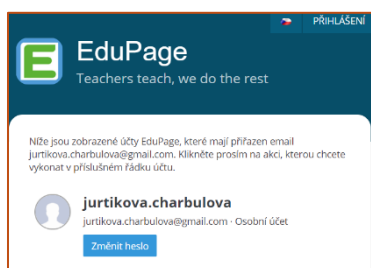
Vaše přihlašovací jméno do EduPage je: jurtikova.charbulova@gmail.com

Pokud znáte své heslo, tento mail ignorujte.

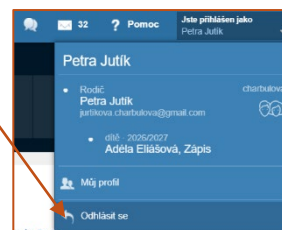
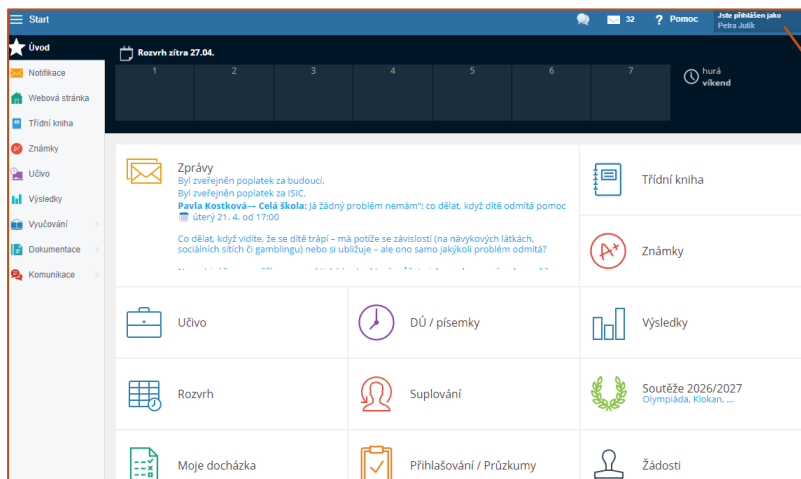
V případě, že své heslo neznáte nebo jste jej zapomněli, můžete si ho nastavit kliknutím na následující odkaz:

<https://charbulova.edupage.org/?rp=ecc7209a7cd8bb1821ed>

2) Jakmile změníte heslo, převede Vás systém do **Přihlášení** do EduPage.



3) Úvodní obrazovka školního systému EduPage a odhlášení.

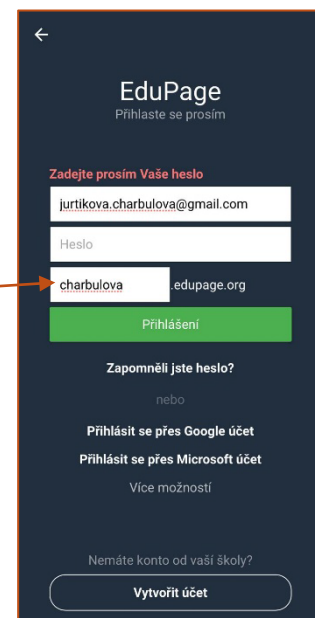



2.2 Další přihlášení do EduPage

- 1) Na webových stránkách zadejte (popř. rozklikněte) následující odkaz:
<https://charbulova.edupage.org/>.
- 2) Do přihlašovacího okna se zadají následující údaje:
Přihlašovací jméno: Váš email
Heslo: to, které jste si nastavili v kapitole 2.1 – bod 3)
- 3) Jste opět na úvodní straně EduPage.

2.3 Možnost stažení aplikace

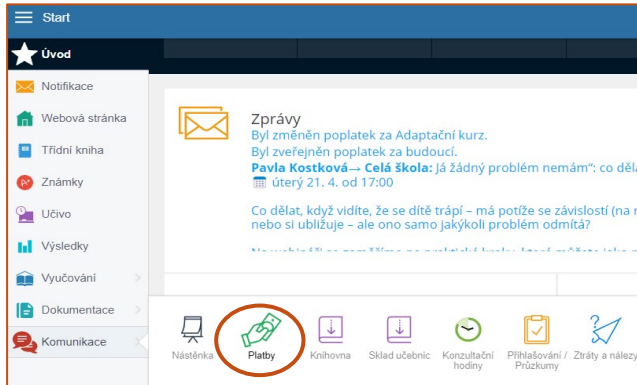
- 1) Vyhledejte aplikaci EduPage a nainstalujte si ji.
- 2) V přihlašovací obrazovce se zadají následující údaje:
Přihlašovací jméno: Váš email
Heslo: to, které jste nastavovali v bodu 3)
- 3) V případě, že Vám úvodní přihlašovací obrazovka nabídne ještě třetí políčko, vyplňte ho slovem: **charbulova** (je to specifikace, ke které škole se přihlašujete).



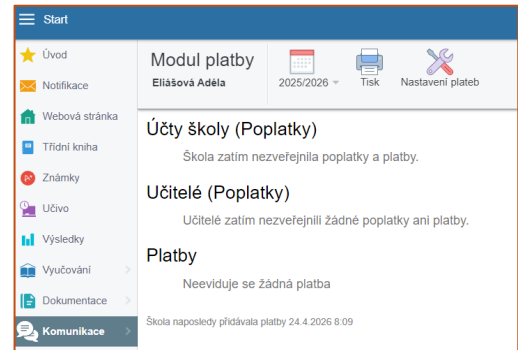
3 Platba na počítači

3.1 Přepnutí do platby

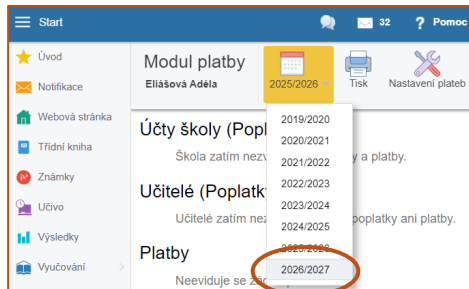
1) Zvolte modul **Komunikace/Platby**.



v modulu **Platby**



2) Pro platbu je nutné přepnout školní rok na rok 2026/2027



Zobrazení v budoucím školním roce 2026/2027



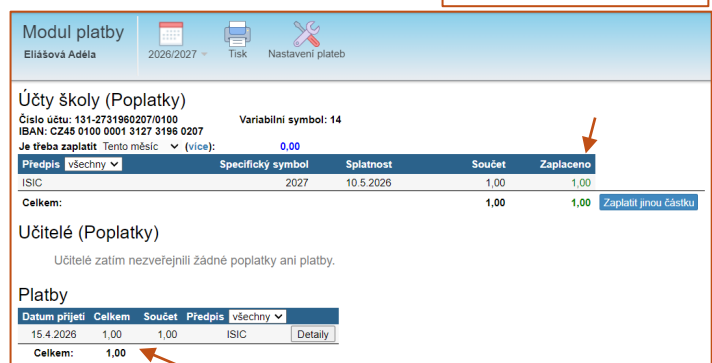
3.2 Zaplacení ISIC

1) Zaškrtněte výběr pro platbu a zvolte tlačítko **Zaplatit 300 Kč**.

2) Objeví se jedinečný QR kód a údaje pro platbu.



3) Po zaplacení se zhruba do tří dnů zde (ve šk. roce 2026/2027) objeví, že ISIC byl zaplacen.



3.3 Zaplacení Adaptačního kurzu

Po platbě za ISIC se od **29. 6.** zpřístupní platba za Adaptační kurz.

1) Přepněte se do modulu Platba (viz kapitola 3.1)

Účty školy (Poplatky)
 Číslo účtu: 131-2731960207/0100 Variabilní symbol: 14
 IBAN: CZ45 0100 0001 3127 3196 0207

Je třeba zaplatit Tento měsíc (vice): **0,00**

Předpis	všechny	Specifický symbol	Splatnost	Součet	Zaplaceno
ISIC		2027	10.5.2026	1,00	1,00
Adaptační kurz		27	26.5.2027	500,00	0,00
Celkem:				501,00	1,00

Zaplatit (0 Kč)
Zaplatit jinou částku

Učitelé (Poplatky)
Učitelé zatím nezveřejnili žádné poplatky ani platby.

Platby

Datum přijetí	Celkem	Součet	Předpis	všechny
15.4.2026	1,00	1,00	ISIC	
Celkem:	1,00			

2) Zaškrtněte výběr pro platbu Adaptační kurz a zvolte tlačítko **Zaplatit ... Kč (částka bude zadána dle oboru).**

3) Objeví se další jedinečný QR kód a údaje pro platbu.

Předpis	všechny	Specifický symbol	Splatnost	Součet	Zaplaceno
ISIC		2027	10.5.2026	1,00	1,00
Adaptační kurz		27	26.5.2027	500,00	0,00
Celkem:				501,00	1,00

Zaplatit (500 Kč)
Zaplatit jinou částku

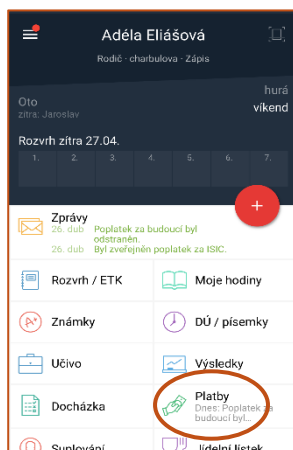


4) Zhruba do týdne se zde (ve šk. roce 2026/2027) objeví, že adaptační kurz byl zaplacen.

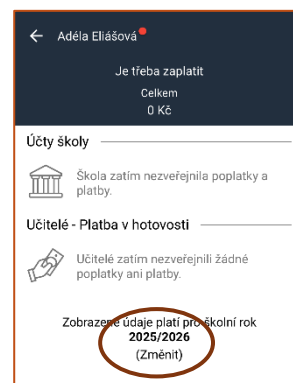
4 Platba na mobilu

4.1 Přepnutí do platby

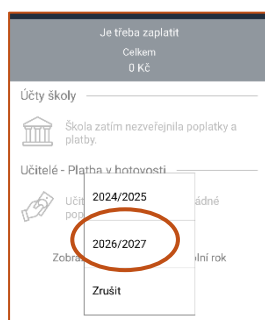
1) Zvolte modul **Platby**.



v modulu **Platby**

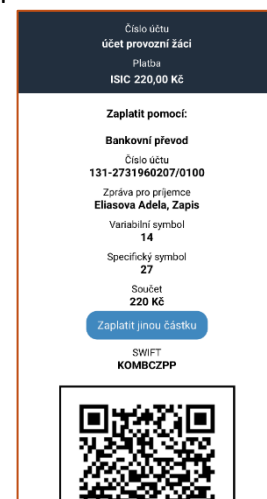
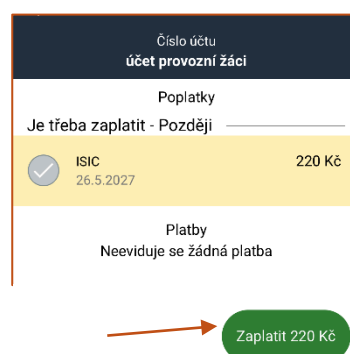
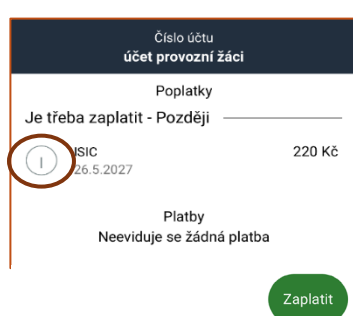
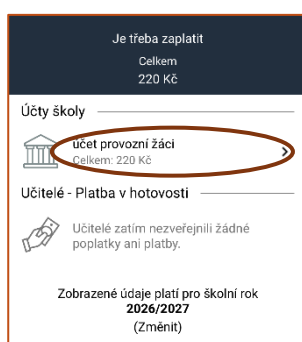


2) Pro platbu je nutné přepnout školní rok na rok 2026/2027 a zobrazení v tomto šk. roce.

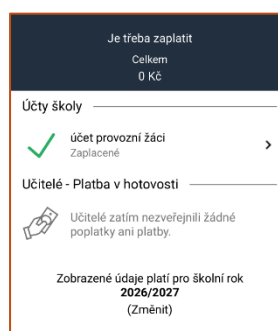


4.2 Zaplacení ISIC

- 1) Klikněte na **účet provozní žáci** a objeví se Je třeba zaplatit ISIC.
- 2) Klikněte na text ISIC (zažlutí se) a tím se zpřístupní **Zaplatit 300 Kč**.
- 3) Zvolte toto tlačítko **Zaplatit 300 Kč** a objeví se jedinečný QR kód a údaje pro platbu.



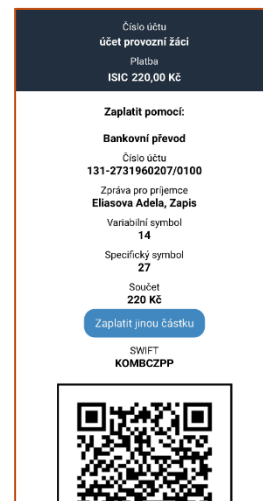
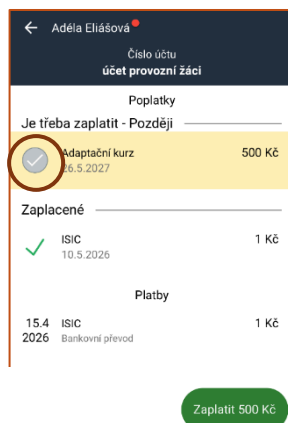
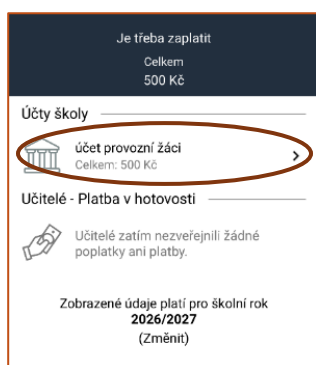
4) Po zaplacení se zhruba do tří dnů zde (ve šk. roce 2026/2027) objeví, že ISIC byl zaplacen.



4.3 Zaplacení Adaptačního kurzu

Po platbě za ISIC se od **29. 6.** zpřístupní platba za Adaptační kurz.

- 1) Přepněte se do modulu Platba (viz kapitola 4.1)
- 2) Vyberze účet provozní žáci a výběr pro platbu Adaptační kurz a zvolte tlačítko **Zaplatit ... Kč (částka bude zadána dle oboru).**
- 3) Objeví se další jedinečný QR kód a údaje pro platbu.



- 4) Zhruba do týdne se zde (ve šk. roce 2026/2027) objeví, že adaptační kurz byl zaplacen.