

Obor cukrář - zkrácená forma studia Informace pro žáky 1. ročníku zkráceného studia

Milí budoucí žáci prvního ročníku, milí rodiče, zákonní zástupci,

jsme rádi, že se již brzy stanete součástí naší Charbulky. Nyní prosím věnujte pozornost důležitým informacím o studiu a potřebných záležitostech, které je nutné vyřešit ještě před zahájením školního roku.

Prosíme obratem o vyplnění následujícího dotazníku.

[Prac. oblečení 2026 - velikosti pro obory cukrář, pekař, kuchař, gastronomie, řezník – Vyplnit formulář](#)

Informační schůzky

Pátek 28. 8. 2026 v 9:00 hodin, v prostorách školní jídelny, SŠ Brno, Charbulova 106

Nástup do školy

Úterý 1. 9. 2026 v 9:30 hod. před školou / ve školní jídelně (slavnostní zahájení).
Seznamy žáků s rozdělením do tříd budou umístěny na vchodu do budovy školy.

Obecné informace

Střední škola Brno, Charbulova, příspěvková organizace
sídlo: Charbulova 1072/106, 618 00 Brno
tel.: 548 424 111
e-mail: studium@charbulova.cz
www.charbulova.cz

Vedení školy

Ředitelka školy
RNDr. Jana Marková, tel.: 548 424 133, e-mail: markova@charbulova.cz

Zástupci ředitelky pro teoretické vyučování sekce gastronomie
Mgr. Daniela Švandová, e-mail: svandova@charbulova.cz
Mgr. Irena Mikešová, e-mail: mikesova@charbulova.cz
II. patro, kancelář C10, tel.: 548 424 156

Zástupkyně ředitelky školy pro praktické vyučování
Mgr. Renata Svobodová, svobodova@charbulova.cz, budova CPV

Školní poradenské pracoviště:

Mgr. Ditta Pokorná, vedoucí poradenského pracoviště, speciální pedagog, pokorna@charbulova.cz, III. patro, kancelář D6, tel.: 548 424 186

ISIC karty

ISIC karta je v naší škole povinná.

Školní průkaz ISIC



Vážení rodiče, vážení žáci,

rádi bychom Vás informovali, že naše škola vydává svým studentům mezinárodní studentský průkaz ISIC. Tento průkaz je především identifikačním dokladem, který potvrzuje studium na naší škole, ale rovněž funguje jako mezinárodně uznávaný doklad studenta, akceptovaný ve 130 zemích světa (včetně všech členských zemí EU), a také jako průkaz využitelný pro zhruba 2.000 různých slev a výhod v ČR. ISIC je také neocenitelnou pomůckou při cestování – v zahraničí bude ISIC uznán na více než sto dvaceti pěti tisících místech.

Co přináší ISIC vydaný přes naši školu?

- Funguje jako **čipová karta do jídelny, na vstup do školy a k evidenci docházky.**
- Je **oficiálním průkazem studenta naší školy**
- Mnohými institucemi je uznáván jako plnohodnotné potvrzení o studiu (např. městské dopravní podniky)
- Školní ISIC si není nutné každý rok pořizovat znovu – vydaný průkaz zůstává držiteli po celou dobu studia; licence ISIC je však platná pouze od září do konce následujícího kalendářního roku (16 měsíců), po roce se následně student může rozhodnout, zda si zakoupí známku prodloužující platnost, kterou získá pouze ve škole.
- Školní ISIC je levnější!
 - První pořízení průkazu stojí 300 Kč, cena prodloužení v dalších letech je pouze 220 Kč
 - V případě ztráty či zničení vystavujeme duplikát za 100 Kč
- V ceně průkazu je jeho digitální verze, viz ALIVE APP (Google Play, App Store)
- ISIC v on-line distribuci stojí ročně 500 Kč.

Co přináší ISIC?

- Platnost ve 130 zemích světa, více než 125.000 slev po celém světě.
- Slevy a výhody v dopravě: státem dotovaná sleva na jízdné ve vlacích a autobusech po celé ČR ve výši 75 %, MHD nejen v krajských městech.
- Možnost zřízení speciálního celoročního cestovního pojištění UNIQA.
- Slevy na více než 2.000 místech v ČR:
 - při nákupu, stravování a vzdělávání, v internetových obchodech, viz www.isic.cz,
 - na vstupném na festivaly, akce, do klubů,
 - na permanentky v lyžařských areálech,
 - speciální studentský mobilní tarif od Vodafone,
 - při cestování – letenky, autobusové a vlakové jízdenky,
 - na vstupném do světově proslulých kulturně-historických památek,
 - při ubytování v hotelech, kempech a ubytovnách.

Agendu ISIC na naší škole řeší paní RNDr. Viera Zábajníková (sekce obchodu a služeb) a Mgr. Irena Mikešová (sekce gastronomie).

Poplatek 300 Kč uhradte dle instrukcí nejpozději do 15. června 2026 bezhotovostně prostřednictvím QR kódu v EduPage nebo do 26. června 2026 hotově na pokladně školy.
Fotografii zašlete dle instrukcí elektronicky do 18. června 2026 nebo fyzicky doručte do 15. června 2026.

Podpis žádosti o průkaz držitelem (nebo zákonným zástupcem) proběhne při převzetí průkazu. Hotový průkaz bude žákům vydán ve škole 1. září 2026. Děkuji.

RNDr. Jana Marková, v.r.
ředitelka školy



Používejte digitální průkaz ISIC v aplikaci ALIVE APP.




Studentské průkazy ISIC vydává ISIC Association pod záštitou světové organizace UNESCO

Platby za ISIC proveďte do 15. 6. 2026 bezhotovostně prostřednictvím QR kódu v EduPage (dle instrukcí v závěru dokumentu). Nebo v hotovosti na pokladně školy do 26. 6. 2026, vždy ve středu od 8 do 13 h.

Instrukce pro zasílání fotografií na ISIC

Dokladová fotografie:

- Poměr stran 3:4 (na výšku), ve formátu JPG
- Osoba musí být vyfotografována zepředu
 - Čelní pohled (hlava rovně, ne ze strany)
 - Oči otevřené, ústa zavřená
 - Výraz přirozený (BEZ úsměvu s otevřenými ústy)
 - Celý obličej musí být viditelný
 - nesmí být zakryté vlasy, šátkem nebo čepicí
 - osoba nesmí mít brýle s tmavými skly
- Za osobou bude bílé pozadí – čisté bez vzoru, stínu nebo jiných předmětů (případně světle šedé)



VZOR fotografie na ISIC

Zaslání fotografie:

- **Elektronicky na mail:**
 - krizova@ssposbrno.cz
 - do předmětu: **foto na ISIC**
 - text v mailu: **Příjmení_Jméno** žáka a přesný **název oboru**, na který je žák přijat
(např.: Novák_Petr, Ekonomické lyceum)
 - **Přiložit fotografii jako přílohu e-mailu**
 - **Termín zaslání nejpozději 18. 6. 2026**
- **Fyzicky do školy:**

Fotografii můžete doručit také v tištěné podobě, a to buď zasláním poštou na adresu školy, nebo jejím zanecháním v obálce na recepci školy.

Průkazová fotografie musí být na zadní straně opatřena jménem a příjmením žáka a názvem oboru, na který byl přijat. **Termín doručení 15. 6. 2026.**

Přehledné shrnutí informací o platbách za ISIC a adaptační kurzy

Akce	Způsob	Jak	Poznámka	OD	DO
Vytvoření účtu v EduPage	Odkaz na email zadaný v DiPSy	<ul style="list-style-type: none">Od EduPage	Registrace do systému	18.–19.5.2026	-
Platba za ISIC	Bezhotovostně	<ul style="list-style-type: none">QR kód pro platbu v EduPage		18.5.2026	15.6.2026
	Hotově	<ul style="list-style-type: none">Na pokladnu školyKaždou středu od 8:00–13:00	Uvést jméno a příjmení žáka, obor	18.5.2026	26.6.2026
Doručení fota na ISIC	Elektronicky	<ul style="list-style-type: none">Emailem na: krizova@ssposbrno.cz	Uvést jméno a příjmení žáka, obor	18.5.2026	18.6.2026
	Fyzicky	<ul style="list-style-type: none">Recepce školyPoštou na adresu školyObě možnosti doručit na jméno: Křížová Veronika	Uvést jméno a příjmení žáka, obor	18.5.2026	15.6.2026
Platba za Adaptační kurz	Bezhotovostně	<ul style="list-style-type: none">QR kód pro platbu v EduPage		29.6.2026	31.8.2026
	Hotově	<ul style="list-style-type: none">Na pokladnu školyKaždou středu od 8:00–13:00	Uvést jméno a příjmení žáka, obor	29.6.2026	4.9.2026

Pozn. Adaptační kurzy nejsou pro zkrácenou formu studia organizovány

Stravování

Přihlášky ke stravování jsou k dispozici na stránkách školy www.charbulova.cz. Vyplněné pošlete na e-mail: hrdinova@charbulova.cz, nejlépe před začátkem školního roku. Variabilní symbol pro platbu z bankovního účtu bude přidělen po obdržení vyplněné přihlášky a zaslán e-mailem. Platby posílejte až po odevzdání přihlášky a přidělení variabilního symbolu. Číslo účtu školy: 43-4685500267/0100.

Žáci si vybírají ze tří jídel. Cena dotovaného oběda je 40 Kč. Stravování bude probíhat přes kartu ISIC, jakmile ji žák obdrží. ISIC je nutno aktivovat u paní Hrdinové. Do té doby je možné používat čipy, případně stravenky vydávané v kanceláři u jídelny. Každý strávník si přihlašuje a odhlašuje stravu sám. Nelze objednávat bez dostatečné výše finančních prostředků.

Gabriela Hrdinová, hrdinova@charbulova.cz, tel.: 548 424 164, 725 800 825

Informovanost, klasifikace, omlouvání absencí

Pro zajištění informovanosti využíváme elektronickou třídní knihu (ETK) v systému EduPage. Najdete ji na webových stránkách školy, případně je možné si stáhnout mobilní aplikaci. Přístupové údaje Vám budou zaslány na e-mailovou adresu. Výsledky klasifikace jsou vedeny pouze elektronicky. K omlouvání absence slouží ETK a studijní průkaz. Je potřebná pravidelná průběžná kontrola výsledků žáka a účast rodičů na třídních schůzkách. Případné dotazy, stížnosti nebo problémy řeší zástupce ředitelky ve spolupráci s třídním učitelem nebo učitelem odborného výcviku.

Učebnice do teoretického vyučování

Pořízení studijních materiálů bude řešeno na začátku školního roku.

Všeobecné informace pro OV obor cukrář

Vedoucí učitelka odborného výcviku

Nasťa Přikrylová, Centrum praktické výuky (CPV), Charbulova 106, e-mail: prikrylova@charbulova.cz

Pracoviště OV

- Dne **1. září 2026**, ve třídě, bude žák informován, na které pracoviště OV je zařazen.
Školní pracoviště: Centrum praktické výuky, Charbulova 106
Smluvní pracoviště: Globus Brno, brněnské hotely
- **Pracovní doba žáků 1. ročníku je 6,5 hodin** včetně přestávky: ranní směna 7.00 - 13.30 hod., odpolední směna 12.30 - 19.00 hod.
- **Pracovní doba žáků 2. a 3. ročníku a zkrácené formy studia je 7,5 hodin** včetně přestávky: ranní směna 6.30 - 14:00 hod., odpolední směna 11.30 - 19.00 hod.
- **Žáci přichází na pracoviště nejpozději 10 min před začátkem výuky.**
- Žáci jsou v rámci odborného výcviku **odměňováni za produktivní činnost** (předpokládaný nejbližší termín je druhé pololetí 1. ročníku). Výše odměny se odvíjí od množství a kvality zhotovených výrobků vyrobených v rámci produktivní činnosti žáků, nikoliv v rámci výuky. Odměna je vyplácena **bezhotovostně na účet.**
- **Dotazy nebo potíže týkající se odborného výcviku** je nutné komunikovat prioritně s učitelem OV. Kontakty na učitele OV žáci obdrží při nástupu v září, současně jsou uvedeny na webových stránkách školy.
- Přijatí žáci jsou rozděleni do tříd a na pracoviště. Během studia může docházet ke změnám. Pro změnu zařazení žáka jsou rozhodující:
 - předepsané kapacitní limity pro počty žáků do tříd, do pracovních skupin a na různá pracoviště OV;
 - bezpečnostní a hygienické požadavky stanovené pro odborné učebny a pracoviště OV;
 - vzdělávací potřeby jednotlivých žáků v rámci jednotlivých tříd a pracovních skupin.**Na základě výše zmíněných důvodů nelze vyhovět žádosti o změnu třídy nebo pracoviště OV.**

Pracovní oblečení

- Škola poskytuje žákům **zdarma**:
 - 1ks pracovní kalhoty bílé,
 - 1ks pracovní obuv (uzavřená, protiskluzová),
 - 1ks síťka s kšiltem,
 - 1ks triko bílé s krátkým rukávem.

Pracovní oblečení si žáci v doprovodu učitele OV vyzvednou v měsíci září, během prvních dnů odborného výcviku. V případě předčasného ukončení studia je **žák povinen poskytnuté pracovní oblečení vrátit** na pracoviště.

Vstupní náklady do výuky OV

- **Pracovní pomůcky (povinná výbava žáka):**
 - Trezírovací sáček 46cm
 - Nůž vlnka 28 cm
 - Nůž hladký 28 cm

- Paleta prohnutá 25 cm
- Karta tvrdá
- Karta měkká
- Karta zubatá - oboustranná
- Kostice na modelování 6 ks
- Špičky trezírovací plechové zubaté vel. 8, 10, 12
- Špičky trezírovací plechové hladké vel. 8, 10

Pomůcky je vhodné označit omyvatelnou jmenovkou vhodnou do potr.provozu nebo značkou/zářezem. Pracovní pomůcky jsou majetkem žáka - pracuje s nimi v rámci výuky nebo přípravy do výuky. **Trezírovací sáček**, z hygienických důvodů, **zůstává na pracovišti**. Pro bezpečný přenos pomůcek si každý žák připraví ochranné pouzdro/sáček (z omyvatelného materiálu/pratelný).

Pomůcky je třeba zakoupit v certifikované kvalitě. Brněnské prodejny (Dortisimo, Svět pečeni) nabízejí pracovní pomůcky v požadované kvalitě a v ceně se slevou pro žáky 1.ročníků oboru cukrář. Prodejny navštíví žáci v doprovodu učitele OV během prvních dnů výuky, v rámci pochůzek. **Cenová nabídka bude k dispozici v den plánovaných informativních schůzek pro OV (konec měsíce srpna)**.

- **Visací zámek na skříňku** + náhradní klíček.
- **Tisk a kroužková vazba** pracovního sešitu do OV. Pracovní sešit (v pdf formátu) bude žákům odeslán v prvních dnech výuky prostřednictvím elektronické komunikace (Teams, Edupage, apod.).
- **Náhradní pracovní oblečení** (z důvodu dodržování hygienických požadavků):
 - 5 párů bílých ponožek,
 - 2 ks bílá zástěra,
 - 4 ks bavlněné tričko s krátkým rukávem/bílé bez potisku,
 - 2 ks bílé pracovní kalhoty,
 - 1 ks síťka s kšiltem.
- Dále dle pokynů učitele OV (kalkulačka, psací potřeby).

Upozornění plynoucí ze Školního řádu, Kodexu žáka oboru cukrář

- Žáci, kteří mají specifické poruchy učení či jiná **zdravotní omezení**, která však na základě lékařského posudku opravňují k práci v cukrářské výrobě, **prokazatelně doloží** tuto skutečnost třídnímu učiteli nebo školnímu poradenskému pracovišti.
- Pro zaměstnance pracující v potravinářství, tak i pro žáky v OV z hlediska hygieny a bezpečnosti práce, platí především **zákaz**:
 - nošení piercingů, hodinek, dlouhých náušnic, nalepovacích řas, řetízku a jiných ozdob;
 - výrazného líčení u dívek, dlouhých neupravených vousů u chlapců;
 - používání mobilních telefonů bez předchozí domluvy s učitelem OV;
 - kouření a užívání návykových látek;
 - žvýkání;
 - dlouhých, nalakovaných, gelových a jinak dozdobených nehtů.
- Pravidelná **informovanost rodičů** je nutná, nejen v rámci třídních schůzek.
- **Omlouvání žáků** v odborném výcviku - již **v první den** nepřítomnosti rodič či zletilý žák oznámí učitelce OV důvod absence (e-mail, telefonát – nikoliv vzkaz po kamarádovi), neprodleně ihned při nástupu žák předloží učitelce OV **řádnou písemně doloženou omluvenku**. **V případě zdravotních potíží** žák z důvodu práce

v potravinářském provozu kontaktuje lékaře, **kontakt na lékaře dokládá** pro případ potřeby ověření.
Uvolnění žáků z **rodinných důvodů** je možné **na základě písemné žádosti předem podané** TU a učiteli OV.

Následuje příloha s návodem na platby za ISIC karty.

1 Platby budoucích prvních ročníků

Jedná se o platby za ISIC a adaptační kurz pro žáky prvních ročníků příštího školního roku. Jedna z možností je platba přes online prostředí informačního systému EduPage, který si nejprve aktivujete. Tento systém je komunikační prostředí školy, rodičů a žáků.

Veškeré body jsou možné provádět na počítači i na mobilu.

Částky v obrázkových ukázkách jsou pouze ilustrativní.

2 Přihlášení do systému

2.1 Aktivace přihlášení

1) Na email, zadaný v systému DIPSy, Vám byl zaslán odkaz ze školního informačního systému EduPage.

Mailova služba Edup. Edupage - Přihlášení - Vážený Rodič jurtikova.charbulova@gmail.com, Vaše přihlašovací jméno do EduPage je: jurtikova.ch...

V případě, že Vám daný odkaz nepřišel, napište na email: jurtikova@ssposbrno.cz, Mgr. Petra Jurtíková.

V emailu naleznete odkaz na aktivaci účtu v EduPage.

Po rozkliknutí odkazu se dostanete na stránku EduPage pro změnu hesla.

Edupage - Přihlášení > Doručená pošta x

Mailova služba Edupage.org <noreply@mail6.edupage.org>
komu: mně ▾

Vážený Rodič jurtikova.charbulova@gmail.com.

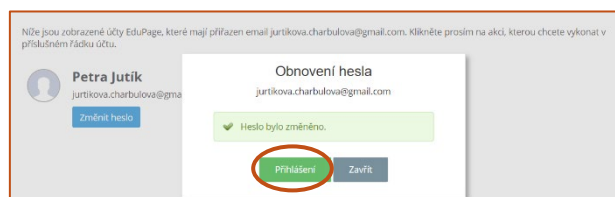
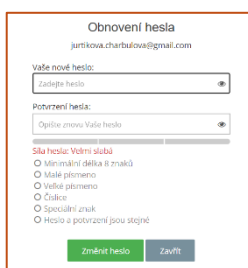
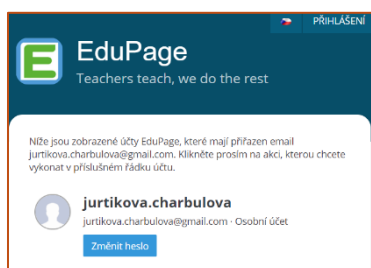
Vaše přihlašovací jméno do EduPage je: jurtikova.charbulova@gmail.com

Pokud znáte své heslo, tento mail ignorujte.

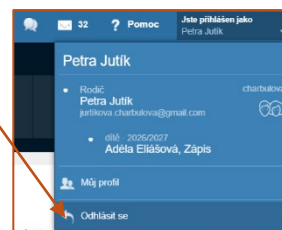
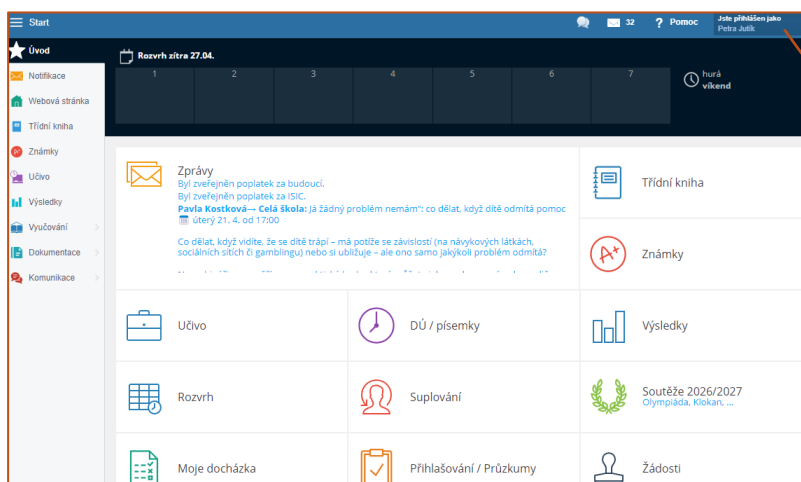
V případě, že své heslo neznáte nebo jste jej zapomněli, můžete si ho nastavit kliknutím na následující odkaz:

<https://charbulova.edupage.org/?rp=ecc7209a7cd8bb1821ed>

2) Jakmile změníte heslo, převede Vás systém do **Přihlášení** do EduPage.



3) Úvodní obrazovka školního systému EduPage a odhlášení.

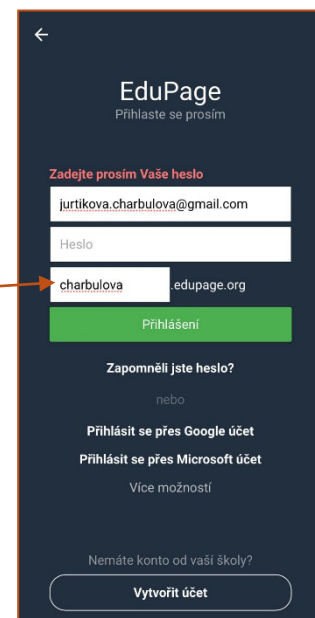



2.2 Další přihlášení do EduPage

- 1) Na webových stránkách zadejte (popř. rozklikněte) následující odkaz:
<https://charbulova.edupage.org/>.
- 2) Do přihlašovacího okna se zadají následující údaje:
Přihlašovací jméno: Váš email
Heslo: to, které jste si nastavili v kapitole 2.1 – bod 3)
- 3) Jste opět na úvodní straně EduPage.

2.3 Možnost stažení aplikace

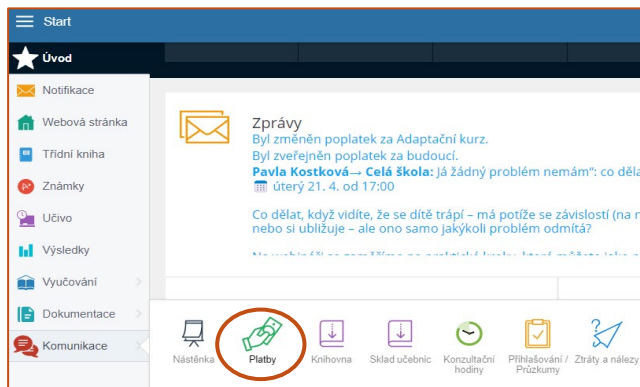
- 1) Vyhledejte aplikaci EduPage a nainstalujte si ji.
- 2) V přihlašovací obrazovce se zadají následující údaje:
Přihlašovací jméno: Váš email
Heslo: to, které jste nastavovali v bodu 3)
- 3) V případě, že Vám úvodní přihlašovací obrazovka nabídne ještě třetí políčko, vyplňte ho slovem: **charbulova** (je to specifikace, ke které škole se přihlašujete).



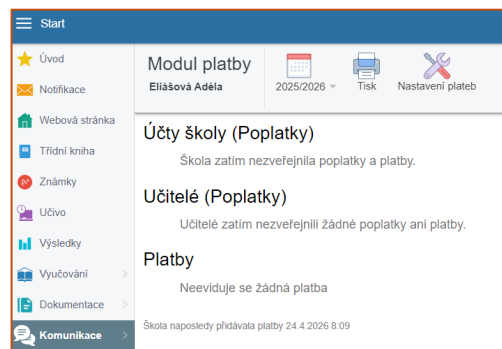
3 Platba na počítači

3.1 Přepnutí do platby

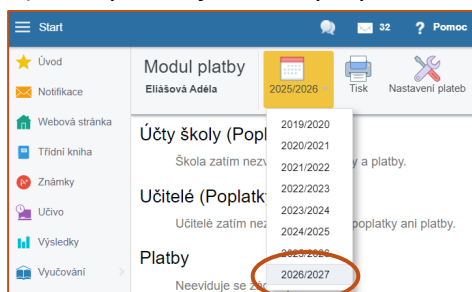
1) Zvolte modul **Komunikace/Platby**.



v modulu **Platby**



2) Pro platbu je nutné přepnout školní rok na rok 2026/2027



Zobrazení v budoucím školním roce 2026/2027



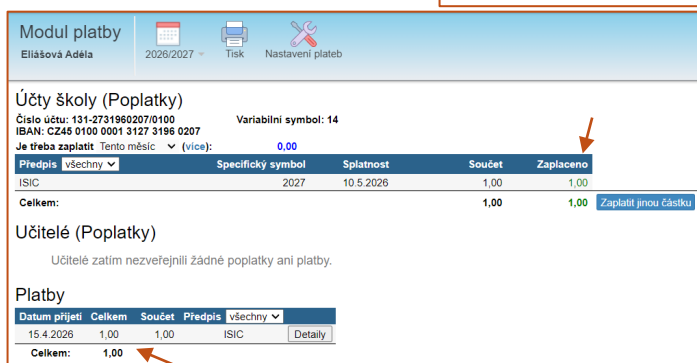
3.2 Zaplacení ISIC

1) Zaškrtněte výběr pro platbu a zvolte tlačítko **Zaplatit 300 Kč**.

2) Objeví se jedinečný QR kód a údaje pro platbu.



3) Po zaplacení se zhruba do tří dnů zde (ve šk. roce 2026/2027) objeví, že ISIC byl zaplacen.



3.3 Zaplacení Adaptačního kurzu

Po platbě za ISIC se od **29. 6.** zpřístupní platba za Adaptační kurz.

1) Přepněte se do modulu Platba (viz kapitola 3.1)

Účty školy (Poplatky)
 Číslo účtu: 131-2731960207/0100 Variabilní symbol: 14
 IBAN: CZ45 0100 0001 3127 3196 0207

Je třeba zaplatit Tento měsíc (vice): **0,00**

Předpis	všechny	Specifický symbol	Splatnost	Součet	Zaplaceno
ISIC		2027	10.5.2026	1,00	1,00
Adaptační kurz		27	26.5.2027	500,00	0,00
Celkem:				501,00	1,00

Učitelé (Poplatky)
 Učitelé zatím nezveřejnili žádné poplatky ani platby.

Platby

Datum přijetí	Celkem	Součet	Předpis	všechny
15.4.2026	1,00	1,00	ISIC	
Celkem:		1,00		

2) Zaškrtněte výběr pro platbu Adaptační kurz a zvolte tlačítko **Zaplatit ... Kč (částka bude zadána dle oboru).**

3) Objeví se další jedinečný QR kód a údaje pro platbu.

Předpis	všechny	Specifický symbol	Splatnost	Součet	Zaplaceno
ISIC		2027	10.5.2026	1,00	1,00
Adaptační kurz		27	26.5.2027	500,00	0,00
Celkem:				501,00	1,00

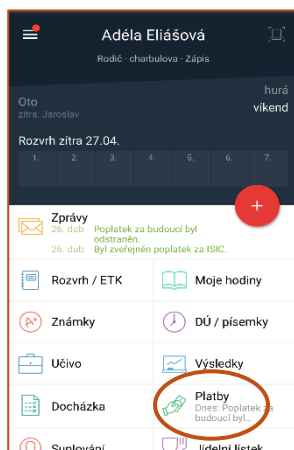


4) Zhruba do týdne se zde (ve šk. roce 2026/2027) objeví, že adaptační kurz byl zaplacen.

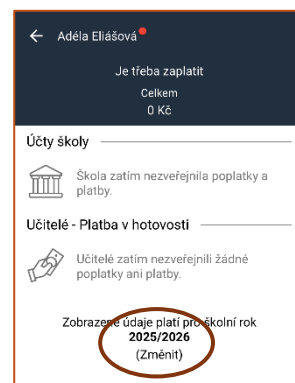
4 Platba na mobilu

4.1 Přepnutí do platby

1) Zvolte modul **Platby**.



v modulu **Platby**

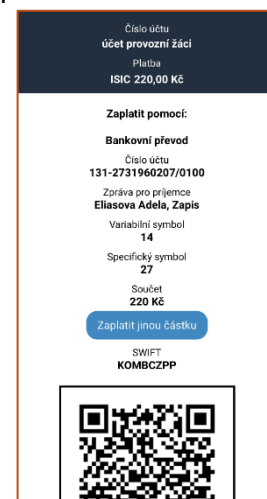
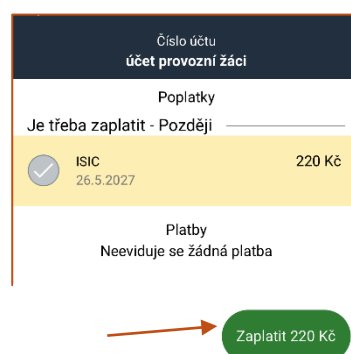
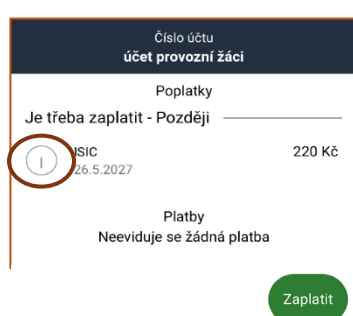
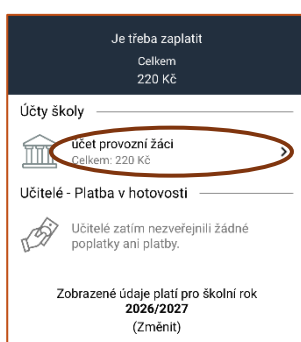


2) Pro platbu je nutné přepnout školní rok na rok 2026/2027 a zobrazení v tomto šk. roce.

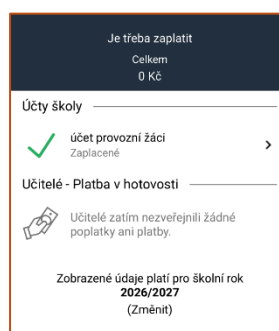


4.2 Zaplacení ISIC

- 1) Klikněte na **účet provozní žáci** a objeví se Je třeba zaplatit ISIC.
- 2) Klikněte na text ISIC (zažlutí se) a tím se zpřístupní **Zaplatit 300 Kč**.
- 3) Zvolte toto tlačítko **Zaplatit 300 Kč** a objeví se jedinečný QR kód a údaje pro platbu.



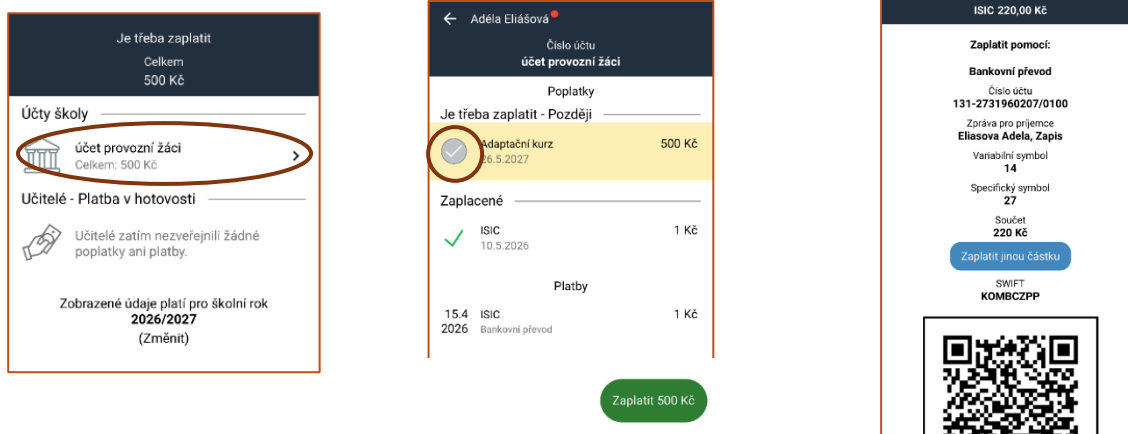
4) Po zaplacení se zhruba do tří dnů zde (ve šk. roce 2026/2027) objeví, že ISIC byl zaplacen.



4.3 Zaplacení Adaptačního kurzu

Po platbě za ISIC se od **29. 6.** zpřístupní platba za Adaptační kurz.

- 1) Přepněte se do modulu Platba (viz kapitola 4.1)
- 2) Vyberze účet provozní žáci a výběr pro platbu Adaptační kurz a zvolte tlačítko **Zaplatit ... Kč (částka bude zadána dle oboru).**
- 3) Objeví se další jedinečný QR kód a údaje pro platbu.



- 4) Zhruba do týdne se zde (ve šk. roce 2026/2027) objeví, že adaptační kurz byl zaplacen.