

Obor cestovní ruch

Informace pro zákonné zástupce žáků 1. ročníku

Milí budoucí žáci prvního ročníku, milí rodiče, zákonní zástupci,

jsme rádi, že se již brzy stanete součástí naší Charbulky. Nyní prosím věnujte pozornost důležitým informacím o studiu a potřebných záležitostech, které je nutné vyřešit ještě před zahájením školního roku.

Prosíme obratem o vyplnění následujícího dotazníku. Nabízíme prioritní volbu výběru ze dvou jazyků, a to španělský jazyk nebo německý jazyk. Prosíme o zatržení Vámi preferované varianty. Do jazykových skupin budou žáci přiděleni dle kapacitních možností školy. Jazykové skupiny budou oznámeny na začátku školního roku.

[2026/27 Prioritní volba - druhý cizí jazyk – Vyplnit formulář](#)

Nástup do školy

Úterý 1. 9. 2026 v 9:30 hod před školou / ve školní jídelně (slavnostní zahájení).

Seznamy žáků s rozdělením do tříd budou umístěny na vchodu do budovy školy.

Při nástupu si žáci přinesou s sebou vysvědčení, kterým prokáží splnění povinné devítileté docházky na ZŠ. V případě starších uchazečů i vysvědčení z posledního ročníku získaného na střední škole.

Obecné informace

Střední škola Brno, Charbulova, příspěvková organizace

sídlo: Charbulova 1072/106, 618 00 Brno

tel.: 548 424 111

e-mail: studium@charbulova.cz

www.charbulova.cz

Vedení školy

Ředitelka školy

RNDr. Jana Marková, tel.: 548 424 133, e-mail: markova@charbulova.cz

Zástupci ředitelky pro teoretické vyučování sekce gastronomie

Mgr. Daniela Švandová, e-mail: svandova@charbulova.cz

Mgr. Irena Mikešová, e-mail: mikesova@charbulova.cz

II. patro, kancelář C10, tel.: 548 424 156

Školní poradenské pracoviště

Mgr. Ditta Pokorná, vedoucí poradenského pracoviště, speciální pedagog, pokorna@charbulova.cz, III. patro, kancelář D6, tel.: 548 424 186

ISIC karty

ISIC karta je v naší škole povinná.

Školní průkaz ISIC



Vážení rodiče, vážení žáci,

rádi bychom Vás informovali, že naše škola vydává svým studentům mezinárodní studentský průkaz ISIC. Tento průkaz je především identifikačním dokladem, který potvrzuje studium na naší škole, ale rovněž funguje jako mezinárodně uznávaný doklad studenta, akceptovaný ve 130 zemích světa (včetně všech členských zemí EU), a také jako průkaz využitelný pro zhruba 2.000 různých slev a výhod v ČR. ISIC je také neocenitelnou pomůckou při cestování – v zahraničí bude ISIC uznán na více než sto dvaceti pěti tisících místech.

Co přináší ISIC vydaný přes naši školu?

- Funguje jako **čipová karta do jídelny, na vstup do školy a k evidenci docházky.**
- Je **oficiálním průkazem studenta naší školy**
- Mnohými institucemi je uznáván jako plnohodnotné potvrzení o studiu (např. městské dopravní podniky)
- Školní ISIC si není nutné každý rok pořizovat znovu – vydaný průkaz zůstává držiteli po celou dobu studia; licence ISIC je však platná pouze od září do konce následujícího kalendářního roku (16 měsíců), po roce se následně student může rozhodnout, zda si zakoupí známku prodloužující platnost, kterou získá pouze ve škole.
- Školní ISIC je levnější!
 - Prvotní pořízení průkazu stojí 300 Kč, cena prodloužení v dalších letech je pouze 220 Kč
 - V případě ztráty či zničení vystavujeme duplikát za 100 Kč
- V ceně průkazu je jeho digitální verze, viz ALIVE APP (Google Play, App Store)
- ISIC v on-line distribuci stojí ročně 500 Kč.

Co přináší ISIC?

- Platnost ve 130 zemích světa, více než 125.000 slev po celém světě.
- Slevy a výhody v dopravě: státem dotovaná sleva na jízdné ve vlacích a autobusech po celé ČR ve výši 75 %, MHD nejen v krajských městech.
- Možnost zřízení speciálního celoročního cestovního pojištění UNIQA.
- Slevy na více než 2.000 místech v ČR:
 - při nákupu, stravování a vzdělávání, v internetových obchodech, viz www.isic.cz,
 - na vstupném na festivaly, akce, do klubů,
 - na permanentky v lyžařských areálech,
 - speciální studentský mobilní tarif od Vodafone,
 - při cestování – letenky, autobusové a vlakové jízdenky,
 - na vstupném do světově proslulých kulturně-historických památek,
 - při ubytování v hotelech, kempech a ubytovnách.

Agendu ISIC na naší škole řeší paní RNDr. Viera Zábajníková (sekce obchodu a služeb) a Mgr. Irena Mikešová (sekce gastronomie).

Poplatek 300 Kč uhradte dle instrukcí nejpozději do 15. června 2026 bezhotovostně prostřednictvím QR kódu v EduPage nebo do 26. června 2026 hotově na pokladně školy.
Fotografii zašlete dle instrukcí elektronicky do 18. června 2026 nebo fyzicky doručte do 15. června 2026.

Podpis žádosti o průkaz držitelem (nebo zákonným zástupcem) proběhne při převzetí průkazu. Hotový průkaz bude žákům vydán ve škole 1. září 2026. Děkuji.

RNDr. Jana Marková, v.r.
ředitelka školy



Používejte digitální průkaz ISIC v aplikaci ALIVE APP.




Studentské průkazy ISIC vydává ISIC Association pod záštitou světové organizace UNESCO

Platby za ISIC proveďte do 15. 6. 2026 bezhotovostně prostřednictvím QR kódu v EduPage (dle instrukcí v závěru dokumentu). Nebo v hotovosti na pokladně školy do 26. 6. 2026, vždy ve středu od 8 do 13 h.

Instrukce pro zasílání fotografií na ISIC

Dokladová fotografie:

- Poměr stran 3:4 (na výšku), ve formátu JPG
- Osoba musí být vyfotografována zepředu
 - Čelní pohled (hlava rovně, ne ze strany)
 - Oči otevřené, ústa zavřená
 - Výraz přirozený (BEZ úsměvu s otevřenými ústy)
 - Celý obličej musí být viditelný
 - nesmí být zakryté vlasy, šátkem nebo čepicí
 - osoba nesmí mít brýle s tmavými skly
- Za osobou bude bílé pozadí – čisté bez vzoru, stínu nebo jiných předmětů (případně světle šedé)



VZOR fotografie na ISIC

Zaslání fotografie:

- **Elektronicky na mail:**
 - krizova@ssposbrno.cz
 - do předmětu: **foto na ISIC**
 - text v mailu: **Příjmení_Jméno** žáka a přesný **název oboru**, na který je žák přijat
(např.: Novák_Petr, Ekonomické lyceum)
 - **Přiložit fotografii jako přílohu e-mailu**
 - **Termín zaslání nejpozději 18. 6. 2026**
- **Fyzicky do školy:**

Fotografii můžete doručit také v tištěné podobě, a to buď zasláním poštou na adresu školy, nebo jejím zanecháním v obálce na recepci školy.

Průkazová fotografie musí být na zadní straně opatřena jménem a příjmením žáka a názvem oboru, na který byl přijat. **Termín doručení 15. 6. 2026.**

Adaptační kurz

Pro 1. ročníky oboru cestovní ruch škola organizuje dvoudenní adaptační kurz. Tento kurz se bude konat v měsíci září 2026. Cena kurzu je 2 400 Kč, zahrnuje dopravu, ubytování, stravu a program zajištěný profesionální organizací. Částku 2 400 Kč uhradíte bezhotovostně prostřednictvím QR kódu v EduPage (dle instrukcí níže) od 29. 6. 2026 do 31. 8. 2026. Nebo hotově na pokladně školy od 29. 6. 2026 do 4. 9. 2026 (každou středu od 8 do 13 hodin).

Přehledné shrnutí informací o platbách za ISIC a adaptační kurzy

Akce	Způsob	Jak	Poznámka	OD	DO
Vytvoření účtu v EduPage	Odkaz na email zadaný v DiPSy	<ul style="list-style-type: none">Od EduPage	Registrace do systému	18.–19.5.2026	-
Platba za ISIC	Bezhotovostně	<ul style="list-style-type: none">QR kód pro platbu v EduPage		18.5.2026	15.6.2026
	Hotově	<ul style="list-style-type: none">Na pokladnu školyKaždou středu od 8:00–13:00	Uvést jméno a příjmení žáka, obor	18.5.2026	26.6.2026
Doručení fota na ISIC	Elektronicky	<ul style="list-style-type: none">Emailem na: krizova@ssposbrno.cz	Uvést jméno a příjmení žáka, obor	18.5.2026	18.6.2026
	Fyzicky	<ul style="list-style-type: none">Recepce školyPoštou na adresu školyObě možnosti doručit na jméno: Křížová Veronika	Uvést jméno a příjmení žáka, obor	18.5.2026	15.6.2026
Platba za Adaptační kurz	Bezhotovostně	<ul style="list-style-type: none">QR kód pro platbu v EduPage		29.6.2026	31.8.2026
	Hotově	<ul style="list-style-type: none">Na pokladnu školyKaždou středu od 8:00–13:00	Uvést jméno a příjmení žáka, obor	29.6.2026	4.9.2026

Stravování

Přihlášky ke stravování jsou k dispozici na stránkách školy www.charbulova.cz. Vyplněné pošlete na e-mail: hrdinova@charbulova.cz, nejlépe před začátkem školního roku. Variabilní symbol pro platbu z bankovního účtu bude přidělen po obdržení vyplněné přihlášky a zaslán e-mailem. Platby posílejte až po odevzdání přihlášky a přidělení variabilního symbolu. Číslo účtu školy: 43-4685500267/0100.

Žáci si vybírají ze tří jídel. Cena dotovaného oběda je 40 Kč. Stravování bude probíhat přes kartu ISIC, jakmile ji žák obdrží. ISIC je nutno aktivovat u paní Hrdinové. Do té doby je možné používat čipy, případně stravenky vydávané v kanceláři u jídelny. Každý strávnick si přihlašuje a odhlašuje stravu sám. Nelze objednávat bez dostatečné výše finančních prostředků.

Gabriela Hrdinová, hrdinova@charbulova.cz, tel.: 548 424 164, 725 800 825

Informovanost, klasifikace, omlouvání absencí

Pro zajištění informovanosti využíváme elektronickou třídní knihu (ETK) v systému EduPage. Najdete ji na webových stránkách školy, případně je možné si stáhnout mobilní aplikaci. Přístupové údaje Vám budou zaslány na e-mailovou adresu. Výsledky klasifikace jsou vedeny pouze elektronicky. K omlouvání absence slouží ETK a studijní průkaz. Je potřebná pravidelná průběžná kontrola výsledků žáka a účast rodičů na třídních schůzkách. Případné dotazy, stížnosti nebo problémy řeší zástupce ředitelky ve spolupráci s třídním učitelem nebo učitelem odborného výcviku.

Učebnice do teoretického vyučování

Pořízení studijních materiálů bude řešeno na začátku školního roku.

Všeobecné informace o odborné a učební praxi

Garant pro cestovní ruch

Mgr. Ing. Jaromír Jurka, e-mail: jurka@charbulova.cz

Odborná praxe ve službách cestovního ruchu

- 1. a 2. ročník 10 dnů (květen)
- 3. ročník 20 dnů (červen 10 dnů, letní prázdniny 10 dnů)
- odbornou praxi si žáci zajišťují sami

Učební praxe v cestovním ruchu 3. ročník

- 1 den v týdnu (každé pondělí CR1A a každý pátek CR1B)
- zajišťuje škola na smluvních pracovištích
- 1 den v měsíci teorie (8. vyučovací hodina)

Nutný business oděv vhodný do kanceláře.

Klasifikace a omlouvání absencí na praxi

- nutné mít vypsanou veškerou docházku v deníku odborné praxe
- absence - ihned informovat odpovědného pracovníka na praxi a vedoucího odborných praxí (telefonicky, e-mailem)
- je nutné doložit důvod absence
- praxi, která nebyla vykonána, je nutné vykonat v dohodnutém náhradním termínu

Žáci jsou povinni dodržovat BOZP v odborné praxi.

V odborné praxi platí zákaz piercingů, dlouhých náušnic, rozpuštěných vlasů, tetování (na viditelných místech není vhodné), používání mobilních telefonů.

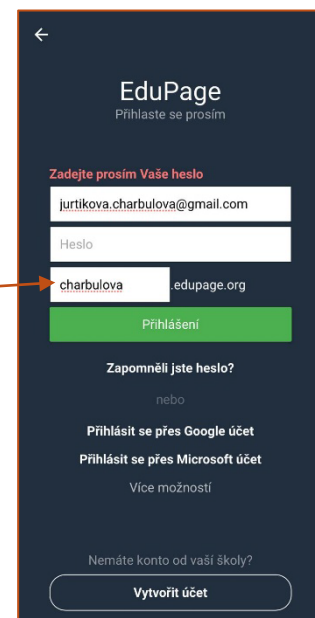

Následuje příloha s návodem na platby za ISIC karty a adaptační kurzy.

2.2 Další přihlášení do EduPage

- 1) Na webových stránkách zadejte (popř. rozklikněte) následující odkaz:
<https://charbulova.edupage.org/>.
- 2) Do přihlašovacího okna se zadají následující údaje:
Přihlašovací jméno: Váš email
Heslo: to, které jste si nastavili v kapitole 2.1 – bod 3)
- 3) Jste opět na úvodní straně EduPage.

2.3 Možnost stažení aplikace

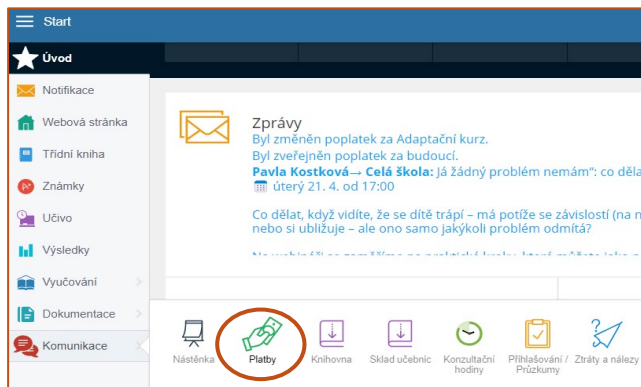
- 1) Vyhledejte aplikaci EduPage a nainstalujte si ji.
- 2) V přihlašovací obrazovce se zadají následující údaje:
Přihlašovací jméno: Váš email
Heslo: to, které jste nastavovali v bodu 3)
- 3) V případě, že Vám úvodní přihlašovací obrazovka nabídne ještě třetí políčko, vyplňte ho slovem: **charbulova** (je to specifikace, ke které škole se přihlašujete).



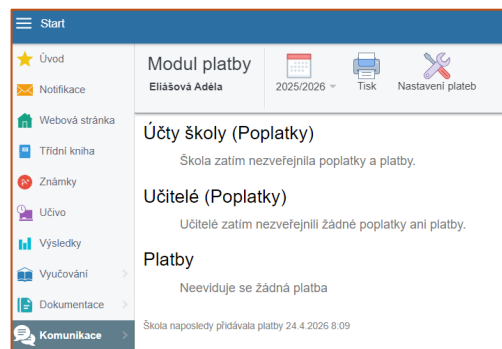
3 Platba na počítači

3.1 Přepnutí do platby

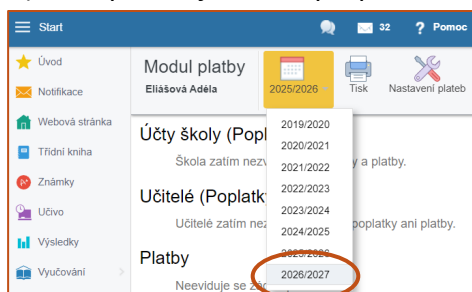
1) Zvolte modul **Komunikace/Platby**.



v modulu **Platby**



2) Pro platbu je nutné přepnout školní rok na rok 2026/2027



Zobrazení v budoucím školním roce 2026/2027



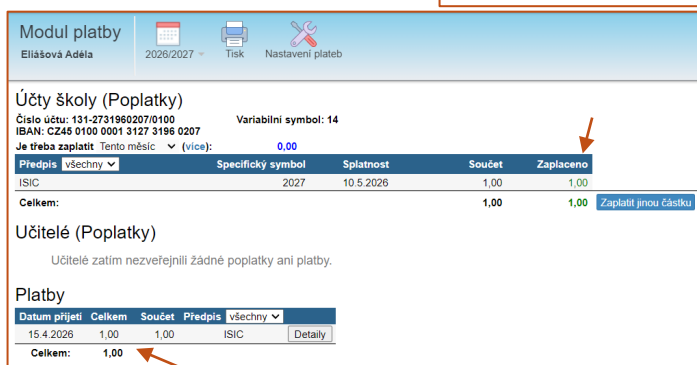
3.2 Zaplacení ISIC

1) Zaškrtněte výběr pro platbu a zvolte tlačítko **Zaplatit 300 Kč**.

2) Objeví se jedinečný QR kód a údaje pro platbu.



3) Po zaplacení se zhruba do tří dnů zde (ve šk. roce 2026/2027) objeví, že ISIC byl zaplacen.



3.3 Zaplacení Adaptačního kurzu

Po platbě za ISIC se od **29. 6.** zpřístupní platba za Adaptační kurz.

1) Přepněte se do modulu Platba (viz kapitola 3.1)

Účty školy (Poplatky)
 Číslo účtu: 131-2731960207/0100 Variabilní symbol: 14
 IBAN: CZ45 0100 0001 3127 3196 0207

Je třeba zaplatit Tento měsíc (vice): **0,00**

Předpis	všechny	Specifický symbol	Splatnost	Součet	Zaplaceno
ISIC		2027	10.5.2026	1,00	1,00
Adaptační kurz		27	26.5.2027	500,00	0,00
Celkem:				501,00	1,00

Učitelé (Poplatky)
 Učitelé zatím nezveřejnili žádné poplatky ani platby.

Platby

Datum přijetí	Celkem	Součet	Předpis	všechny
15.4.2026	1,00	1,00	ISIC	<input type="button" value="Detaily"/>
Celkem:	1,00			

2) Zaškrtněte výběr pro platbu Adaptační kurz a zvolte tlačítko **Zaplatit ... Kč (částka bude zadána dle oboru).**

3) Objeví se další jedinečný QR kód a údaje pro platbu.

Předpis	všechny	Specifický symbol	Splatnost	Součet	Zaplaceno
ISIC		2027	10.5.2026	1,00	1,00
Adaptační kurz		27	26.5.2027	500,00	0,00
Celkem:				501,00	1,00

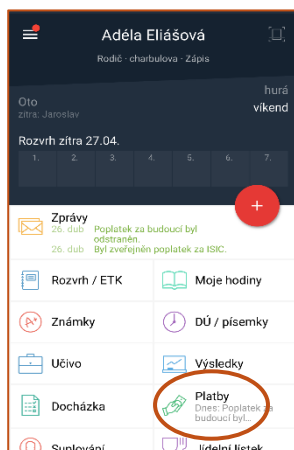
4) Zhruba do týdne se zde (ve šk. roce 2026/2027) objeví, že adaptační kurz byl zaplacen.



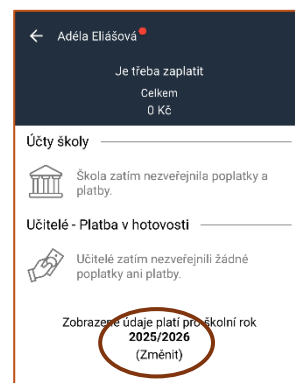
4 Platba na mobilu

4.1 Přepnutí do platby

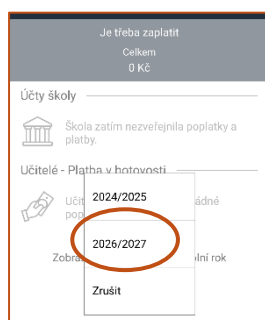
1) Zvolte modul **Platby**.



v modulu **Platby**

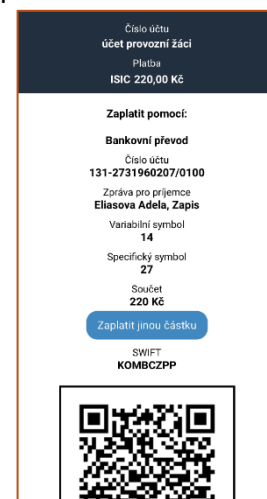
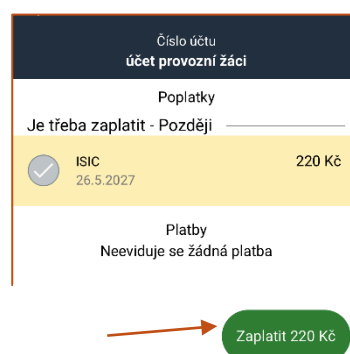
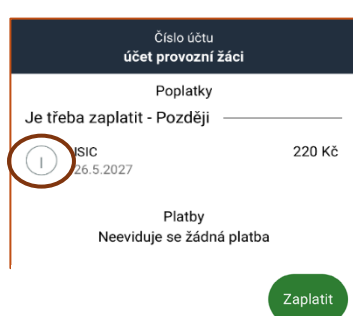
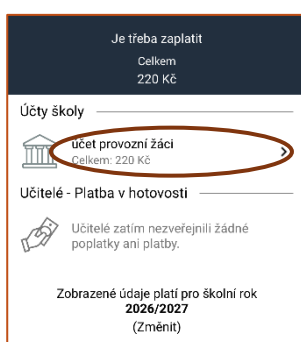


2) Pro platbu je nutné přepnout školní rok na rok 2026/2027 a zobrazení v tomto šk. roce.

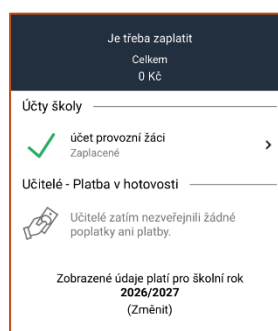


4.2 Zaplacení ISIC

- 1) Klikněte na **účet provozní žáci** a objeví se Je třeba zaplatit ISIC.
- 2) Klikněte na text ISIC (zažlutí se) a tím se zpřístupní **Zaplatit 300 Kč**.
- 3) Zvolte toto tlačítko **Zaplatit 300 Kč** a objeví se jedinečný QR kód a údaje pro platbu.



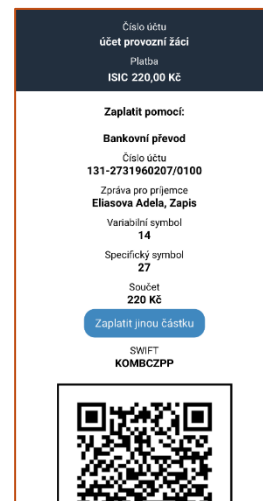
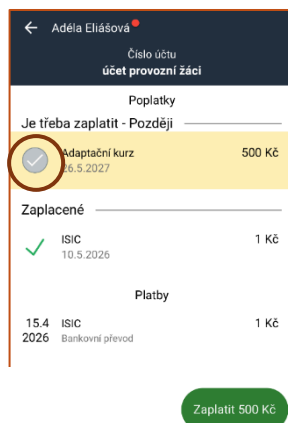
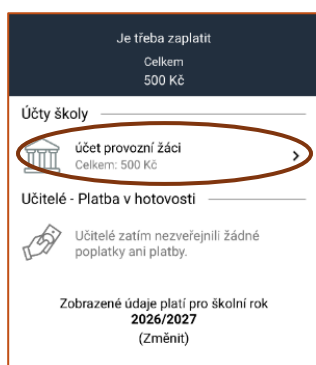
4) Po zaplacení se zhruba do tří dnů zde (ve šk. roce 2026/2027) objeví, že ISIC byl zaplacen.



4.3 Zaplacení Adaptačního kurzu

Po platbě za ISIC se od **29. 6.** zpřístupní platba za Adaptační kurz.

- 1) Přepněte se do modulu Platba (viz kapitola 4.1)
- 2) Vyberze účet provozní žáci a výběr pro platbu Adaptační kurz a zvolte tlačítko **Zaplatit ... Kč (částka bude zadána dle oboru).**
- 3) Objeví se další jedinečný QR kód a údaje pro platbu.



- 4) Zhruba do týdne se zde (ve šk. roce 2026/2027) objeví, že adaptační kurz byl zaplacen.